

Manual do Usuário

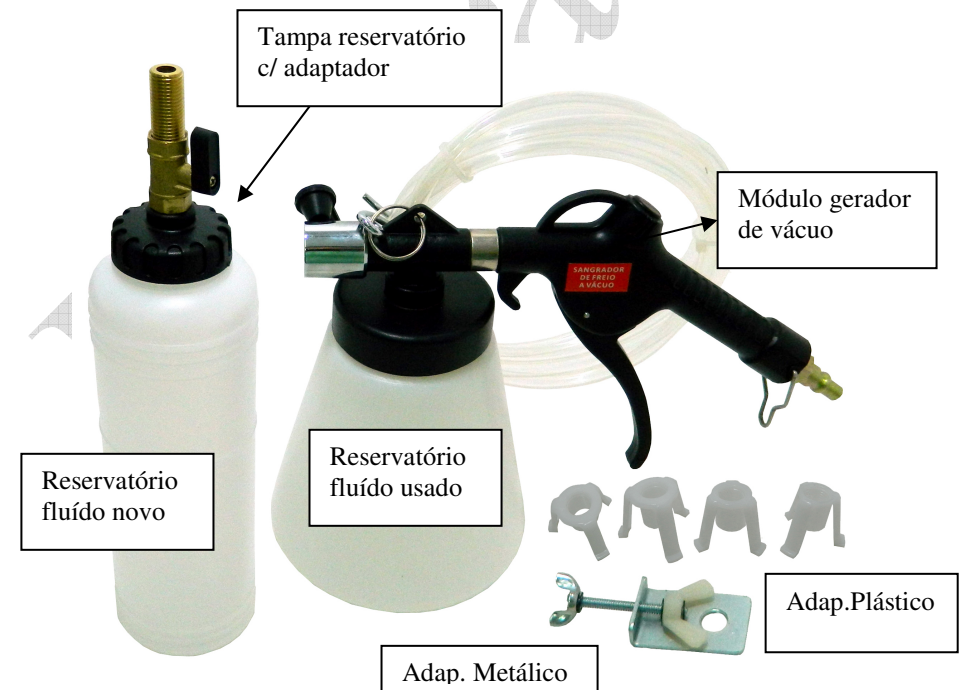
Sangrador de Freios à Vácuo SG/I-Vac

O sangrador de freio à vácuo é de operação simples, que requer apenas um compressor de ar utilizado para sangrar e/ou trocar o fluido de freio em veículos por vácuo (sucção), com um reservatório de 0.75 litros de líquido novo.

a) Conteúdo.

- Módulo SG/I-Vac;
- 4 Adaptadores de bocais plásticos;
- 1 Adaptador Universal com suporte metálico;
- Manual do usuário.

b) Descrição.



SG/I-VAC

c) Utilizando o equipamento.

- SANGRAR/TROCAR O FLUÍDO DE FREIO


- Abra a tampa do reservatório de óleo novo;
- Escolha o tipo de bocal a ser utilizado, depende da dimensão do bocal (adaptador plástico ou metálico), conforme a figura abaixo:



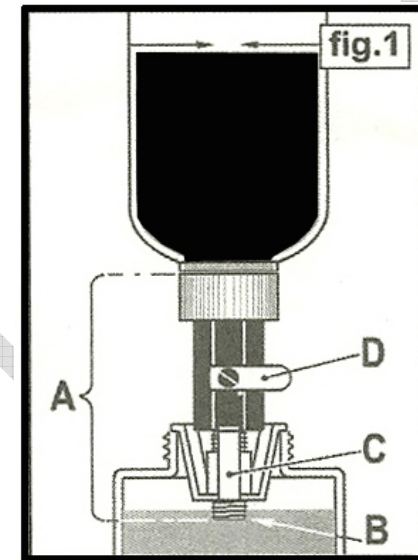
- Coloque fluido de freio no reservatório (~ 0,75 Litros);



- Coloque a tampa no reservatório de fluido de freios e coloque no reservatório de fluido de freio do veículo;

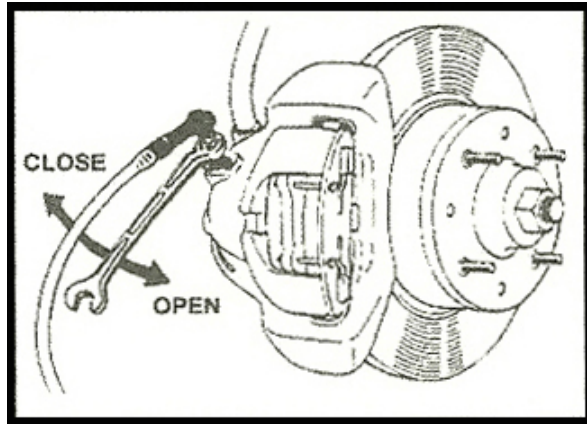


- Rosqueie o reservatório com o fluido de freio novo, conforme a figura:

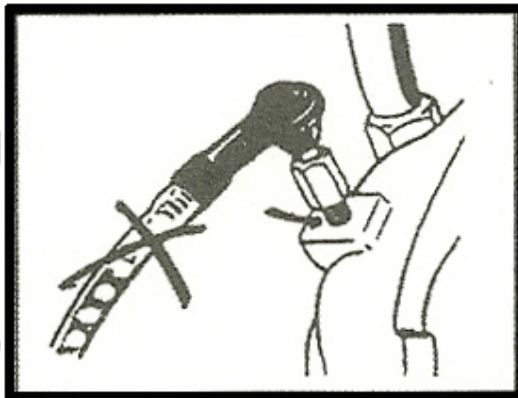


Observe que o reservatório deve estar ajustado na altura A no nível B (neste modelo estamos utilizando o suporte plástico)

- Coloque o adaptador preto no sangrador da primeira roda e abra-o ¼ de volta com uma chave.



- Conecte o engate rápido do compressor no módulo gerador de vácuo.
- Pressione o gatilho para gerar o vácuo.
- Continue a gerar o vácuo até o sistema de freio ficar limpo e sem bolhas de ar, visível na mangueira transparente.



- Feche o sangrador do freio.
- Remova o adaptador preto da roda.
- Repita o procedimento acima em outras rodas.

Atenção:

- Quando o fluido de freio é trocado é completado, testar a ação do pedal de freio para garantir que o freio estão funcionando.

d) Características Técnicas.

- Pressão: 6 - 12 Bar;
- Capacidade do reservatório: 0,75 Litros de óleo novo.
- Consumo de Ar: 180 Lts/min.

Observação: Todos os dados, fotos, figuras e características do produto/manual podem ser alterados sem aviso prévio.

Assistência técnica consulte o nosso Site: www.planatc.com.br

Certificado de Garantia

SG/I-Vac

Nº

Oferecemos garantia de fábrica contra defeitos de fabricação, e assistência técnica permanente em maior parte do Brasil. A Planatc arcará com os custos do conserto em garantia desde que o produto seja enviado a uma assistência técnica autorizada, sendo os custos de transporte responsabilidade do consumidor, de acordo com os termos da garantia.

Perderão todo e qualquer direito à garantia os produtos que:

- O defeito apresentado for ocasionado pelo uso indevido ou em desacordo com o seu manual de instruções;
- O produto for alterado, violado ou consertado por pessoa não autorizada;
- O aparelho for conectado a fonte de energia (rede elétrica, baterias, pilhas, etc) de características diferentes da recomendada e/ou não forem observadas as especificações e recomendações deste manual;
- Manuseio/Uso indevido do equipamento;
- Choques mecânicos (quedas ou impacto), contato com solventes ou umidade extrema;
- Conexões, reguladores de pressão, manômetro, mangueiras engates danificados;
- Presença de líquido nas placas. O produto sofrer com a umidade, maresia, aquecimento excessivo, ou aqueles causados por agentes da natureza e acidentes.
- O número de série adulterado ou rasurado.

Caso ocorram dificuldades em solicitações e realizações de garantia ou necessidade de contato com o suporte técnico, favor contatar-nos através dos telefones abaixo:

- Suporte Direto na fábrica (Garantia / Troca): Telefone: (11) 2141-4864 / 98966-9215 E-mail: assistenciatecnica@planatc.com.br;
- Suporte Técnico de Scanner: Telefone: (11) 2141-4851 E-mail: suportescanner@planatc.com.br;
- Suporte Técnico Demais Produtos: Telefone: (11) 3804-1576 / 3804-1592 / 98966-9227.
- Horário de Atendimento: Segunda à Sexta-Feira, das 08h15min às 12h e das 13h às 17h48min.