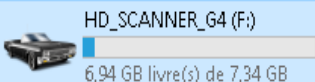
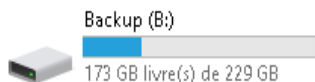


**1º Conecte o Pendrive ou CD de instalação no computador.**

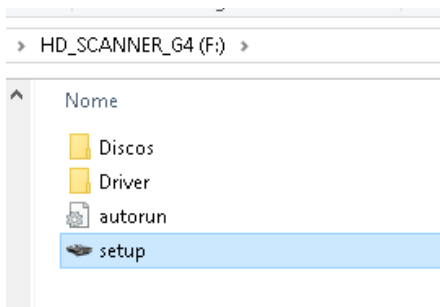


**2º Explore o Pendrive ou CD.**

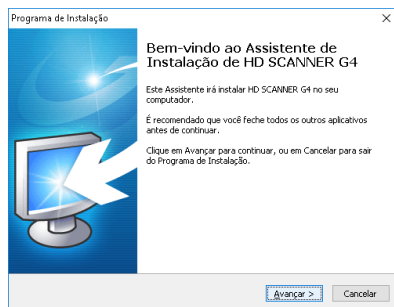
Dispositivos e unidades (5)



**3º Clique duas vezes no ícone Setup.exe.**



**4º Clique no botão Avançar até Concluir a Instalação.**



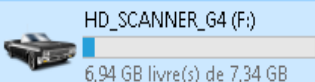
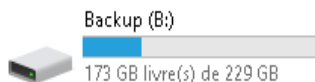
**5º Após reiniciar o computador conecte os Cabos e Hard Lock (Protetor) nas saídas USBs do computador.**

**1º Conecte o Pendrive ou CD de instalação no computador.**

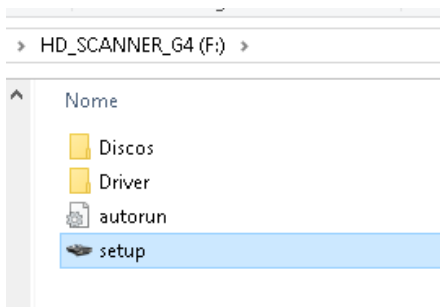


**2º Explore o Pendrive ou CD.**

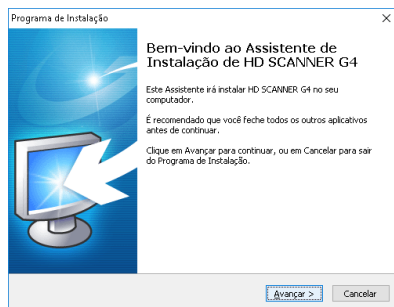
Dispositivos e unidades (5)



**3º Clique duas vezes no ícone Setup.exe.**



**4º Clique no botão Avançar até Concluir a Instalação.**



**5º Após reiniciar o computador conecte os Cabos e Hard Lock (Protetor) nas saídas USBs do computador.**