


Manual Do Usuário

O TVP-Moto é um equipamento para medir a pressão da bomba de combustível de motos.


a) Conteúdo.

	MOTO/N	MOTO/GII
Módulo TVP-Moto	Sim	Sim
Jarra	Sim	Sim
Estojo	Sim	Sim
Manual	Sim	Sim
Trava QC-005	2	4
Trava QC-001	1	1
MG-229	2	-----
MG-451 embutida no Mod.	-----	2
MG-223	-----	Sim
MG-224	Sim	-----
MG-225	Sim	Sim
MG-226	Sim	Sim
MG-227	Sim	-----
MG-230 S/ SAL.	Sim	Sim
MG-MACHO HD	Sim	Sim
MG-FEMEA HD	Sim	-----
MG-DVXTB8	Sim	Sim
ABRAÇADEIRA 9X13	-----	Sim



b) Descrição.

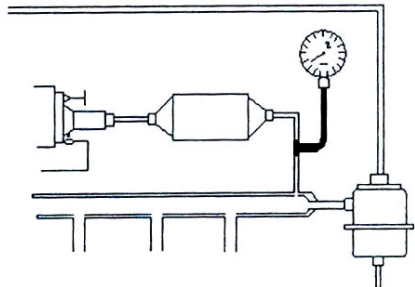
TVP-MOTO/N e GII



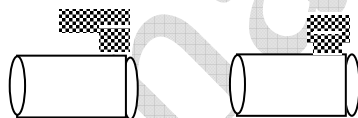
c) Utilizando o equipamento:

- Com o motor parado (não funcionando), existe uma pressão residual no sistema de alimentação de combustível, utilize um pano para evitar que o combustível na linha espirre no motor.

- O **TVP-Moto/N** é instalado entre o filtro e o tubo distribuidor. Escolha as mangueiras necessárias, que acompanham o equipamento, cujos conectores correspondam ao da linha de combustível da moto. Conecte-os na linha e no **TVP-Moto/N**.



- Certifique-se que o registro do equipamento esteja aberto.



Registro do Manômetro em Posição Aberta

Registro do Manômetro em Posição Fechada

- Caso a válvula de alívio esteja colocada, remova-a (a válvula serve para aliviar a pressão residual).

- Ligue o motor, e compare o valor de pressão lido com a tabela do fabricante da bomba.

- Verifique a estanqueidade da bomba fechando e abrindo o registro rapidamente. Nesse momento o ponteiro do manômetro deverá subir indicando uma pressão maior.

- Após efetuar os testes, coloque a válvula de alívio com a jarra abaixo da mangueira cristal, evitando que ao desconectar as mangueiras da linha de combustível, espirre combustível.

- Retorne a ligação original.

Observação: Todos os dados, fotos, figuras e características do produto/manual podem ser alterados sem aviso prévio.

Assistência técnica consulte o nosso Site: www.planatc.com.br

Certificado de Garantia.

TVP-Moto

Nº

Oferecemos garantia de fábrica contra defeitos de fabricação, e assistência técnica permanente em maior parte do Brasil. A Planatc arcará com os custos do conserto em garantia desde que o produto seja enviado a uma assistência técnica autorizada, sendo os custos de transporte responsabilidade do consumidor, de acordo com os termos da garantia.

Perderão todo e qualquer direito à garantia os produtos que:

- O defeito apresentado for ocasionado pelo uso indevido ou em desacordo com o seu manual de instruções;
- O produto for alterado, violado ou consertado por pessoa não autorizada;
- O aparelho for conectado a fonte de energia (rede elétrica, baterias, pilhas, etc) de características diferentes da recomendada e/ou não forem observadas as especificações e recomendações deste manual;
- Manuseio/Usado indevido do equipamento;
- Choques mecânicos (quedas ou impacto), contato com solventes ou umidade extrema;
- Conexões, reguladores de pressão, manômetro, mangueiras engates danificados;
- Presença de líquido nas placas. O produto sofrer com a umidade, maresia, aquecimento excessivo, ou aqueles causados por agentes da natureza e acidentes.
- O número de série adulterado ou rasurado.

Caso ocorram dificuldades em solicitações e realizações de garantia ou necessidade de contato com o suporte técnico, favor contatar-nos através dos telefones abaixo:

- Suporte Direto na fábrica (Garantia / Troca): Telefone: (11) 2141-4864 / 98966-9215 E-mail: assistenciatecnica@planatc.com.br;
- Suporte Técnico de Scanner: Telefone: (11) 2141-4851 E-mail: suportescanner@planatc.com.br;
- Suporte Técnico Demais Produtos: Telefone: (11) 3804-1576 / 3804-1592 / 98966-9227.
- Horário de Atendimento: Segunda à Sexta-Feira, das 08h15min às 12h e das 13h às 17h48min.