

Testador de Common Rail - TCR-300


Manual Do Usuário

O **TCR-300** é um equipamento destinado para medir o fluxo do retorno dos bicos injetores Common Rail. O TCR-300 permitir ver a quantidade de liquido no retorno dos bicos e assim diagnosticar os injetores ruins.


a) Conteúdo.

- Equipamento TCR-300.
- Manual do usuário.
- Estojo.

b) Descrição.

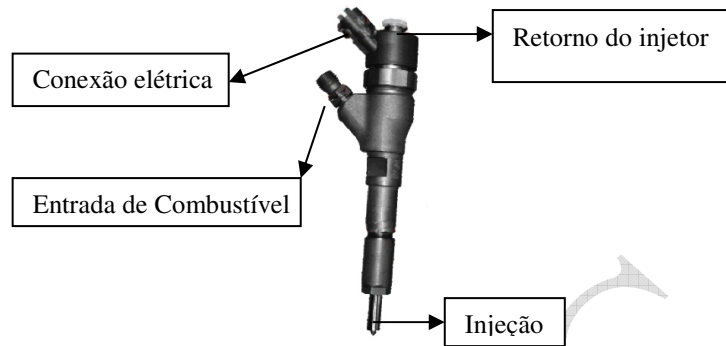


TCR-300

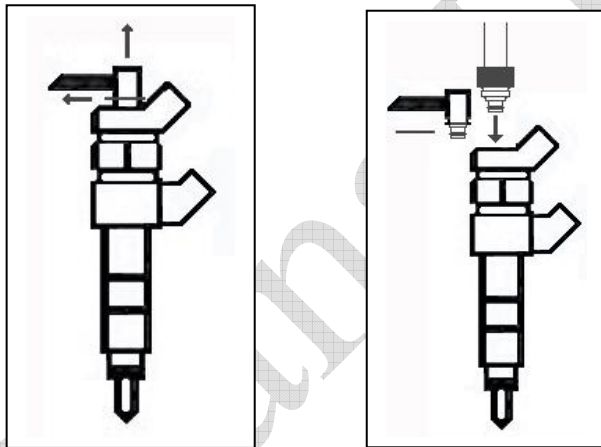


c) Utilizando o equipamento.

O Injetor.



- Remova o conector do retorno do injetor Common Rail.
- Coloque o adaptador no retorno do injetor Common Rail.



- Ligue o motor e aguarde por aproximadamente 5 minutos ou até os frascos ficarem com 75% de líquidos.
- Cheque o nível do líquido nos frascos, caso este tenha uma diferença de mais de 10 % a 20% entre os frascos, podemos ter algum tipo de problema (vazamento, injetor danificado,...).
- Anote o injetor que está com diferença e faça o reparo.
- Esvazie os frascos, terminando a operação.

Observação: Todos os dados, fotos, figuras e características do produto/manual podem ser alterados sem aviso prévio.

Assistência técnica consulte o nosso Site: www.planatc.com.br

Certificado de Garantia.

TCR-300

Nº

Oferecemos garantia de fábrica contra defeitos de fabricação, e assistência técnica permanente em maior parte do Brasil. A Planatc arcará com os custos do conserto em garantia desde que o produto seja enviado a uma assistência técnica autorizada, sendo os custos de transporte responsabilidade do consumidor, de acordo com os termos da garantia.

Perderão todo e qualquer direito à garantia os produtos que:

- O defeito apresentado for ocasionado pelo uso indevido ou em desacordo com o seu manual de instruções;
- O produto for alterado, violado ou consertado por pessoa não autorizada;
- O aparelho for conectado a fonte de energia (rede elétrica, baterias, pilhas, etc) de características diferentes da recomendada e/ou não forem observadas as especificações e recomendações deste manual;
- Manuseio/Uso indevido do equipamento;
- Choques mecânicos (quedas ou impacto), contato com solventes ou umidade extrema;
- Conexões, reguladores de pressão, manômetro, mangueiras engates danificados;
- Presença de líquido nas placas. O produto sofrer com a umidade, maresia, aquecimento excessivo, ou aqueles causados por agentes da natureza e acidentes.
- O número de série adulterado ou rasurado.

Caso ocorram dificuldades em solicitações e realizações de garantia ou necessidade de contato com o suporte técnico, favor contatar-nos através dos telefones abaixo:

- Suporte Direto na fábrica (Garantia / Troca): Telefone: (11) 2141-4864 / 98966-9215 E-mail: assistenciatecnica@planatc.com.br;
- Suporte Técnico de Scanner: Telefone: (11) 2141-4851 E-mail: suportescanner@planatc.com.br;
- Suporte Técnico Demais Produtos: Telefone: (11) 3804-1576 / 3804-1592 / 98966-9227.
- Horário de Atendimento: Segunda à Sexta-Feira, das 08h15min às 12h e das 13h às 17h48min.